

电子签名操作手册

一、渝快办注册实名

1.1 渝快办注册实名

1: 下载打开重庆市政府 APP, 点击右下角的【我的】, 如图



点击【头像】，如图



点击【注册账号】，如图



输入手机号, 点击【注册】



注册账号

个人注册 法人注册

请输入您的手机号码

注册

注册即表示同意《[重庆市政府客户端用户协议](#)》

输入验证码，如图



输入验证码

我们已经向18323045886发送验证码短信请
查看短信并输入验证码

接收短信大约需要 56 秒

设置密码，点击【注册】，如图



设置密码

密码必须是字母和数字组合,字母开头8-18位

请再次确认密码

* 密码必须是8-18位的数字、大小写字母字符组合

注册

《重庆市政府客户端用户协议》

输入用户名和密码，点击【登录】，如图

<

注册账号



个人登录

法人登录

手机号/用户名/身份证号

请输入登录密码

忘记密码?

登录

验证码登录

刷脸登录

2:注册登录后, 点击【未实名】



点击【身份证信息认证】,按照系统提示即可完成初级身份认证



点击【下一步】,按照系统提示即可完成高级身份认证

在线身份核查

核实一下内容是否正确，可点击修改

姓名	返显示内容
性别	返显示内容
民族	返显示内容
出生日期	返显示内容
住址	返显示内容
公民身份证号码	返显示内容
签发机构	返显示内容
有效期限起始	返显示内容
有效期限截止	返显示内容

下一步

只有通过初级身份认证和高级身份认证后,才可进行办理营业执照实名认证的业务。

1.2 业务确认

打开重庆市政府 APP，点击【渝快办】选择【开办企业 E 企办】，如图：



点击【开办企业 E 企办】会出现提示信息，点击确认，如图：

欢迎使用重庆市开办企业“一网通”平台（“E企办”），在申请前，请您仔细阅读以下注意事项：

1.重庆市开办企业“一网通”平台（“E企办”）为您提供企业设立登记、刻制印章、申领发票、员工就业社保登记、单位公积金账户设立、银行预约开户等服务。

2.您可以在办理营业执照的同时申请印章、发票、社保、公积金、银行预约开户相关服务，全程一网通办，只需提交一次，即可一次性领取营业执照、印章、发票和税务UKey。您也可以单独办理营业执照及部分事项，随后再到本平台以“分时”方式办理其他事项。

3.为顺利完成相关事项申办，登录本平台即视同申请人认可通过本平台向开办企业相关部门、单位传输各类共享信息和材料。

4.申请人应根据本平台或者短信提示，完成实名认证、电子签名等在线确认手续。

5.申请人通过本平台办理业务，有义务确保填报的信息、提交的材料和证件真实、合法、有效，并承诺对因提交虚假材料、证件所引发的一切后果承担相应的法律责任。

6.我市为新开办企业免费赠送企业公章、财务专用章、发票专用章、法定代表人个人名章共4枚印章和1个税务UKey。



确定

进入【开办企业 E 企办】首页，点击【业务签字】如图：



通过人脸识别进入【业务签字】首页，点击【业务确认】，如图：



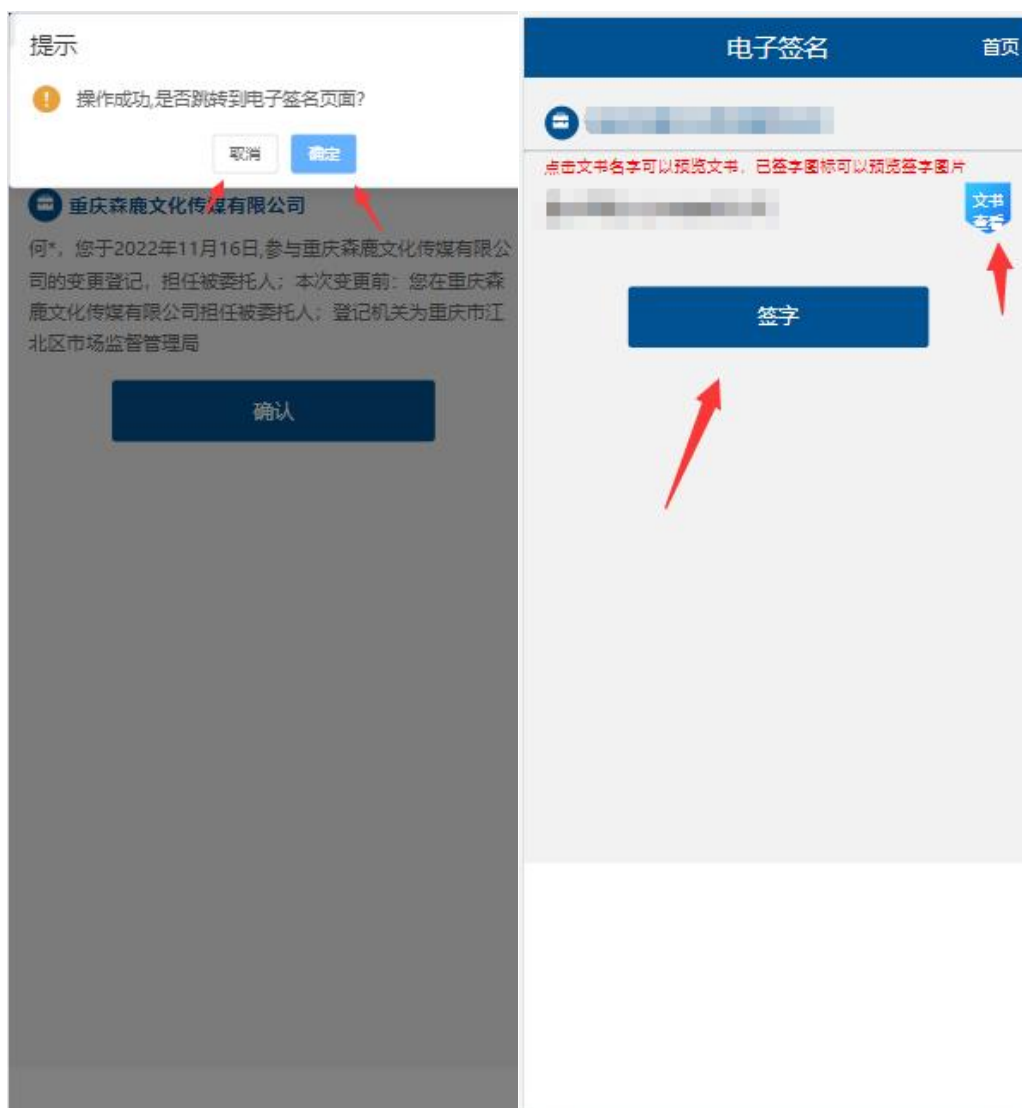
进入【业务确认】首页，出现提示信息，点击【确定】，如图：



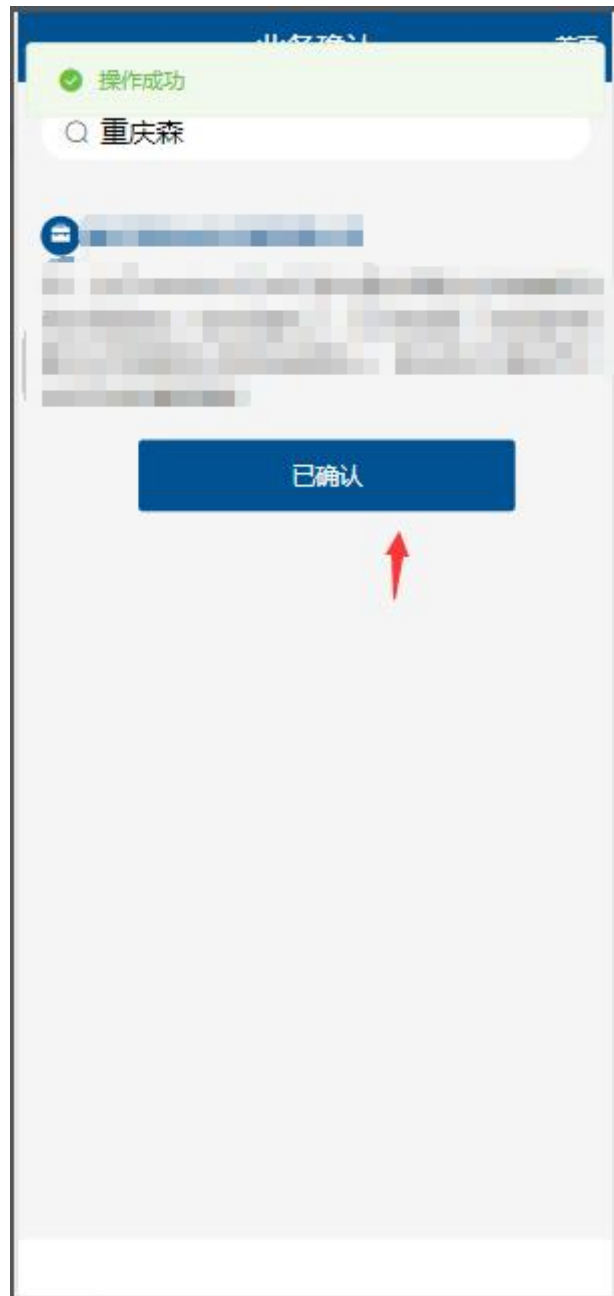
选择需要业务确认的企业（可以通过头部搜索栏进行搜索），点击【确认】，如图：



出现提示信息，点击【确认】可跳转至签名页面（详见本文档电子签名部分），如图：



(图一) 电子签名



(图二) 提示操作成功

1.3 电子签名

打开重庆市政府 APP，点击【渝快办】选择【开办企业 E 企办】，如图：



点击【开办企业 E 企办】会出现提示信息，点击确认，如图：

提示



欢迎使用重庆市开办企业“一网通”平台（“E企办”），在申请前，请您仔细阅读以下注意事项：

1.重庆市开办企业“一网通”平台（“E企办”）为您提供企业设立登记、刻制印章、申领发票、员工就业社保登记、单位公积金账户设立、银行预约开户等服务。

2.您可以在办理营业执照的同时申请印章、发票、社保、公积金、银行预约开户相关服务，全程一网通办，只需提交一次，即可一次性领取营业执照、印章、发票和税务UKey。您也可以单独办理营业执照及部分事项，随后再到本平台以“分时”方式办理其他事项。

3.为顺利完成相关事项申办，登录本平台即视同申请人认可通过本平台向开办企业相关部门、单位传输各类共享信息和材料。

4.申请人应根据本平台或者短信提示，完成实名认证、电子签名等在线确认手续。

5.申请人通过本平台办理业务，有义务确保填报的信息、提交的材料和证件真实、合法、有效，并承诺对因提交虚假材料、证件所引发的一切后果承担相应的法律责任。

6.我市为新开办企业免费赠送企业公章、财务专用章、发票专用章、法定代表人个人名章共4枚印章和1个税务UKey。

确定



进入【开办企业E企办】首页，点击【业务签字】如图：

重庆市市场监督管理局

开办企业“E企办”

点击开办企业



我的申请



业务签字



帮助手册

最新消息

开办企业“E企办”新版上线啦



分时服务

立即办理

印章刻制



就业社保



税务服务



公积金账户设立



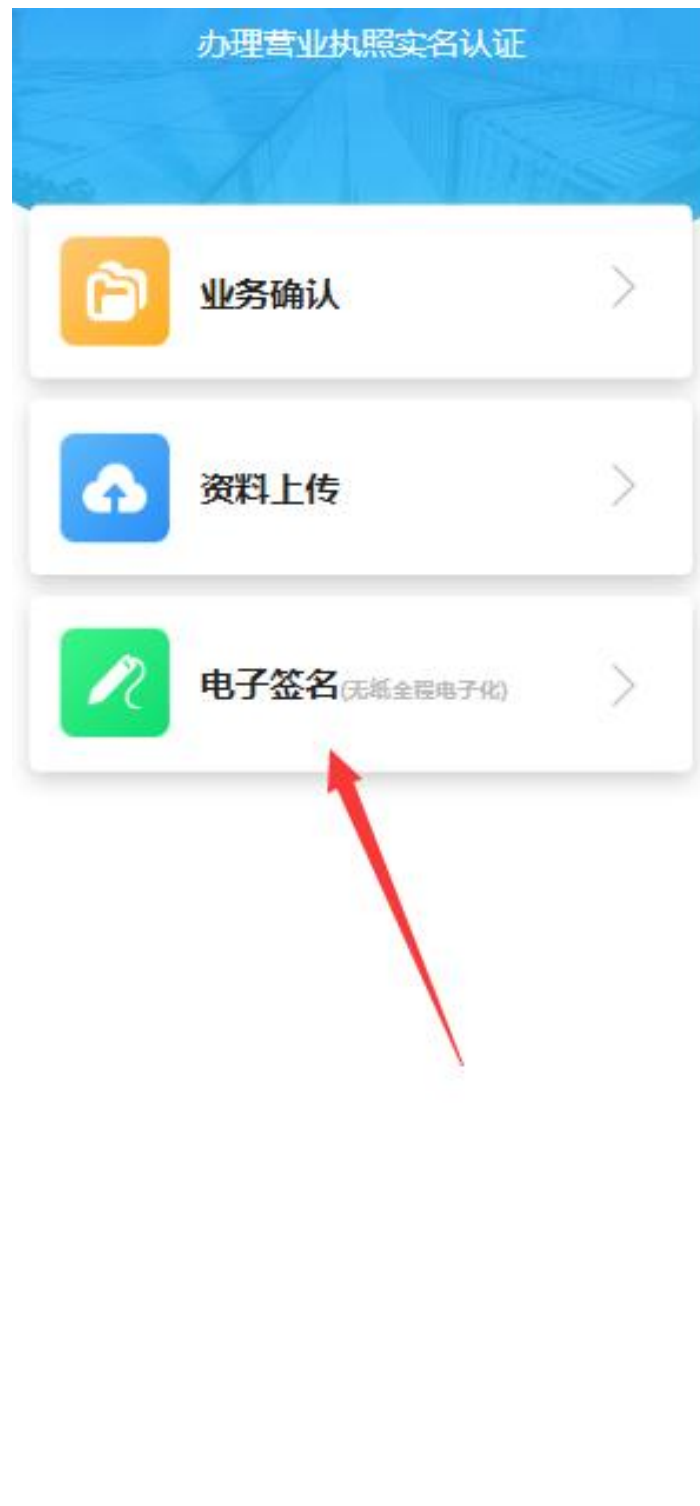
企业服务



企业变更

变更经营范围、法定代表人、地址等市场主...

通过人脸识别进入【业务签字】首页，点击【电子签名】，如图：




搜索选择需要签名的企业，点击【电子签名中】进行签字，如图



点击【签字】进行签字，如图

注意事项：请从左至右进行签署

AOSIGN 傲雄在线



原笔迹电子签名和电子印章服务由傲雄在线提供

返回 重签 确认

签字无误之后，点击【提交】电子签名完成，如图：

